

**Raport de activitate a
IMSP SR Cimișlia
pentru anul 2023**

**Director IMSP
Spitalul Raional Cimișlia
Gorodnitchi Vitali**

Activitățile Spitalul raional Cimișlia a.2023 au fost ghidate de:

- Programul de activitate a MS a 2023
- Politica Națională de Sănătate
- Programul Guvernului
- Programele Naționale de Sănătate

Baza tehnico-materială a. 2023

IMSP SR Cimișlia dispune de:

- **2 blocuri funcționale de staționar cu 3 și 4 nivele**
- **Sediul Serviciilor de ambulator** (policlinica, serviciu administrativ și diagnostic) cu 7 nivele (a 1985) – 50 % spațiu spitalului +50% spațiu CMF
- **Cazangerie autonomă la gaze naturale**
- **Spălătorie**
- Bloc alimentar
- Blocul morfopatologic
- **Stația autonomă de aprovizionare cu apă**
- **Sursă autonomă de EnEl Atlas 150kw + 65 kw**
- Parc auto (Garaje)
- **Unități de transport - 7**

Investiții în lucrări de reparație și dotare cu utilaj medical/non medical 2023

Utilaj medical / non medical – 200,8 mii lei (surse proprii)

- Rampă pentru distribuirea oxigenului – 45,0 mii lei
- Foarfece – metzenbaum – 14,4 mii lei
- Condiționere (2 buc.) – 39,2 mii lei
- Calculatoare (3 buc.) – 45,9 mii lei
- Spirograf – 56,3 mii lei

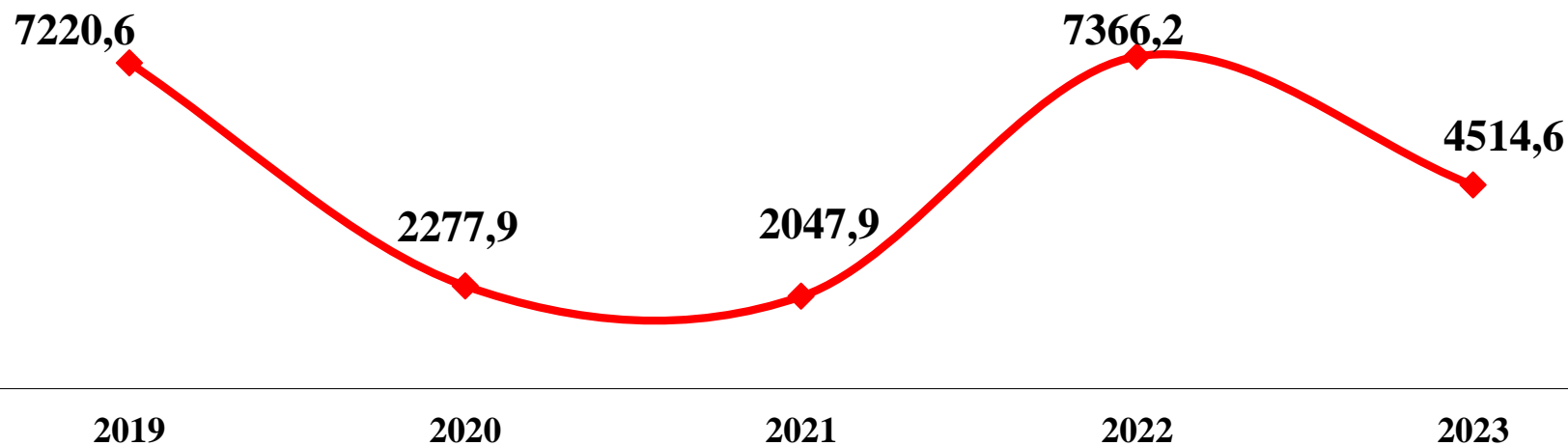
Utilajul a fost donat în sumă de – 3 819,3 mii lei (Fondator MS)

- Analizator automat ale gazelor și electroliților – 189,8 mii lei
- Fotoliu ginecologic (2. buc) – 58,9 mii lei
- Ultrasonograf – 333,5 mii lei
- Autovehicul – 61,1 mii lei
- Generator electric – 618,3 mii lei
- Monitor pentru pacient (2. buc) – 93,4 mii lei
- Masă de operație – 34,7 mii lei
- Defibrilator + accesorii – 130,8 mii lei
- Aparat cu raze X – 49,5 mii lei
- Stație de producere a oxigenului – 1 775,6 mii lei
- Brancardă medicală (2 buc) – 46,3 mii lei
- Audiometru – 79,9 mii lei

Reparații curente – 213,0 mii lei (Surse CR, proprii)

Proiecte implementate de Ministerul Sănătății – Cabinetul de salină (281,5 mii lei)

Investiții în lucrări de reparație și dotare cu utilaj medical/non medical 2023 (mii lei)



Informatizarea instituției

e-medicina

❖ Sisteme Informaționale Automatizate implementate – 13:

- ❖ **SIA Pacient (DRG);**
- ❖ **1C Evidența contabilă;**
- ❖ **SIA Serviciul Sânge;**
- ❖ **SIA Nomenclatorul de Stat al Medicamentelor;**
- ❖ **SIA de control a Tuberculozei “Sime TB”;**
- ❖ **SIA de evidenta a resurselor umane din sistemul sanatatii RM „SIERUSS”;**
- ❖ **SIA de management al dispozitivelor medicale „Open MEDIS”;**
- ❖ **SIA AOAM (verificarea polițelor);**
- ❖ **SIA de Monitorizare si Evaluare ITS;**
- ❖ **SIA Registratura SCR;**
- ❖ **SIA Prelucrarea si vizualizarea investigatiilor Rx Digital**
- ❖ **SIA Portalul certificatelor de concediu Medical**
- ❖ **SIA de Management al Dispozitivelor Medicale**
- ❖ **SIAAMP Asistența Medicală Primară**

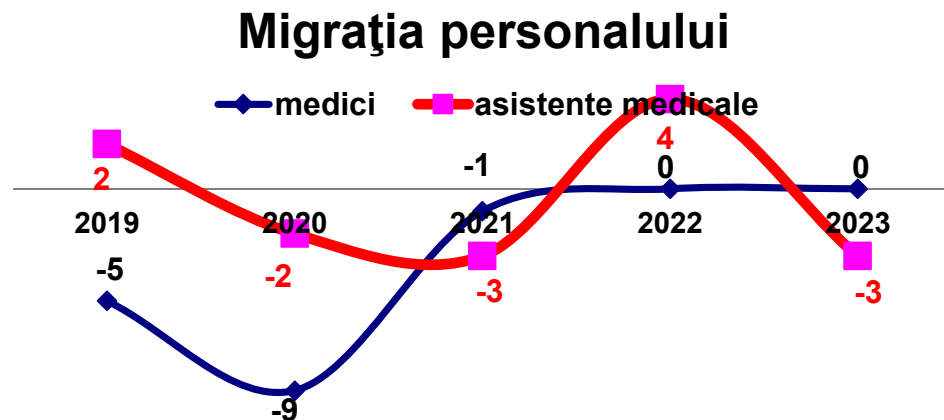
❖ Dotate cu calculatoare locuri de muncă – 76;

❖ Extinderea rețelei locale;

❖ Menținerea paginei Web a instituției;

Managementul personalului

	Angajați	Demisionați
Medici	2	2
<i>Inclusiv tineri spec.</i>	1	-
A/m	5	8
Alt personal	27	15
Vîrsta de pensionare		
Medici	6	27%
a/m	21	24%
Alt personal	16	19%
Necesitate		
Medici	11	
A/m	22	



	Funcții aprobate	Persoane fizice	Asigurarea cu cadre
Total	255	193	76%
Inclusiv:			
Medici	48,5	22	45%
As. medicale	103,25	87	84%
Alt personal	103,25	84	81%

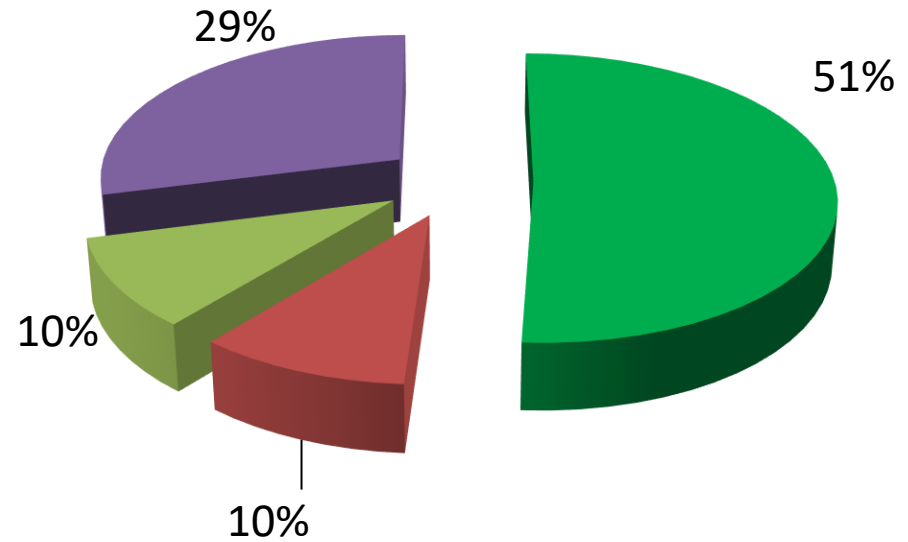
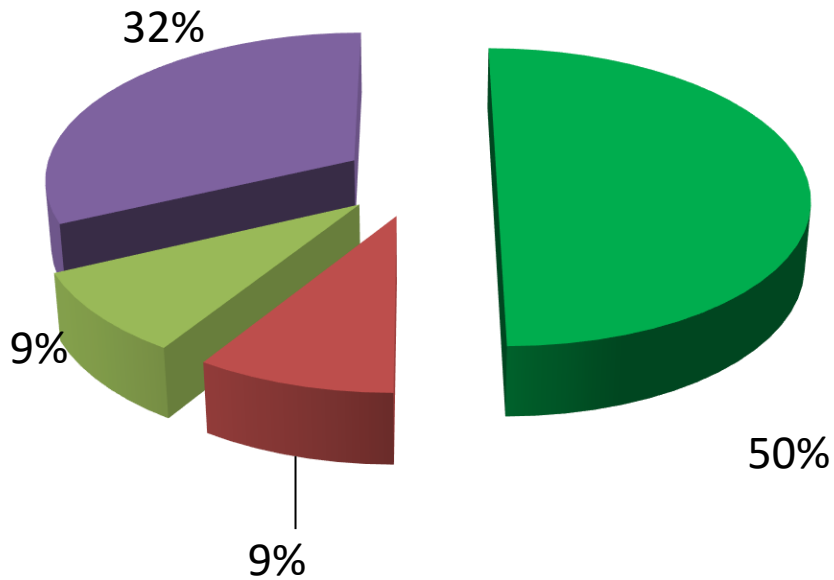
Ponderea lucrătorilor medicali cu grad de calificare

Medici

Asistente medicale

- Superior-11
- I grad-2
- II grad-2
- Fără categorie-7

- Superior-43
- I grad-9
- II grad-9
- Fără categorie-24



Asistența medicală spitalicească (asigurarea cu paturi la 10 mii locuitori)

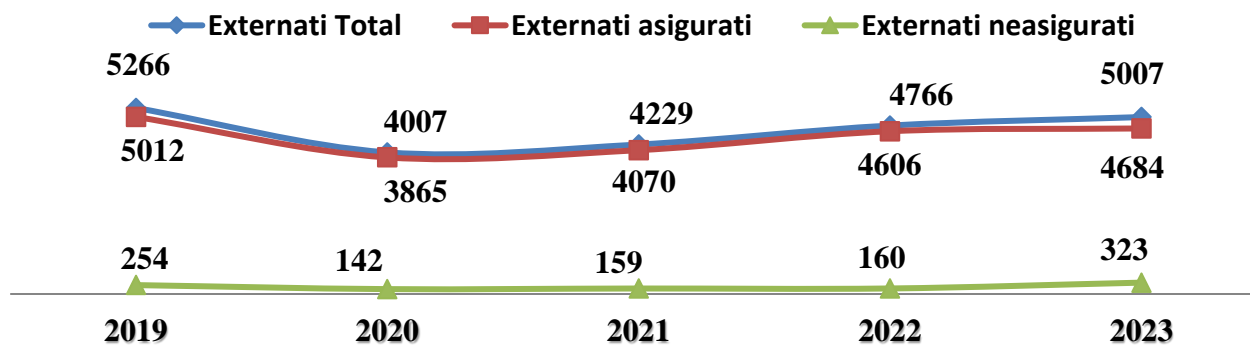
	2019	2020	2021	2022	2023
	Nr. pat	Nr. pat	Nr. pat	Nr. pat	Nr. pat
Terapie Acut	4,3	4,3	5,0	6,1	6,6
	25	25	29	35	35
Terapie Cronic	9,4	6,3	8,7	9,6	10,0
	55	37	50	55	53
Secția boli infecțioase	1,7	4,8	3,3	1,4	0
	10	28	19	8	0
Secția chirurgie	6,0	4,6	3,7	3,8	4,1
	35	27	21	22	22
Sectia maternitate	1,7	0,9	0,9	0,9	0,9
	10	5	5	5	5
Secția pediatrie	3,4	2,6	2,8	2,6	2,8
	20	15	16	15	15
IMSP SR Cimișlia	26,4	23,4	24,4	24,4	24,5
	155	140	140	140	130
TOTAL pe raioane RM	25,2	24,6	35,3	36,1	

**2006 – 250 paturi, 2007 – 200 paturi, 2013 – 175 paturi,
2015 – 155 paturi, 2020 – 140 paturi, 2023 – 130 paturi**

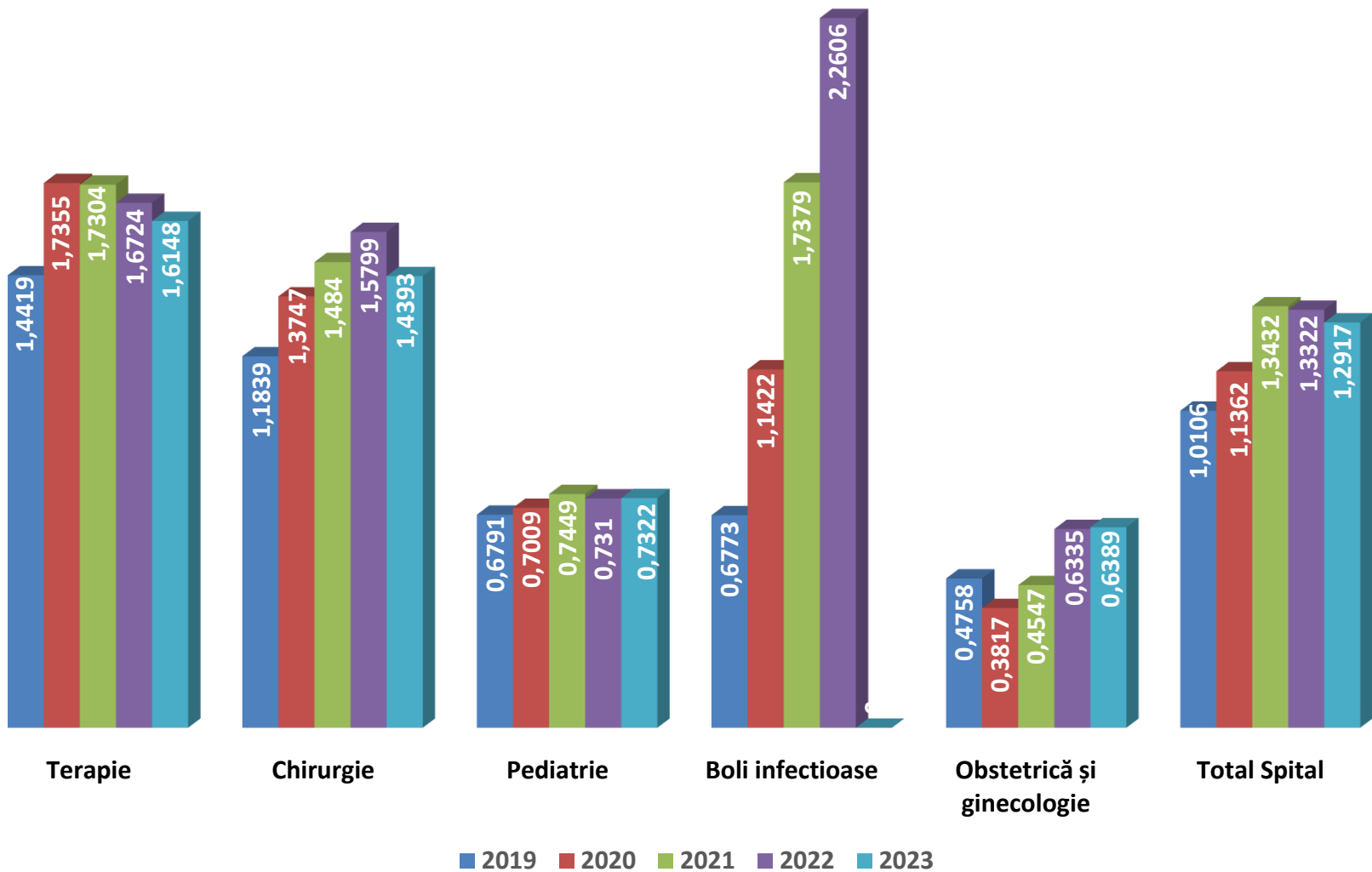
Asistența medicală spitalicească

Secția	Bolnavi externați				Durata medie de spitalizare			Durata medie de utilizare a patului			Rotația patului		
	2021	2022	2023	Chir 1 zi	2021	2022	2023	2021	2022	2023	2021	2022	2023
Terapie acut	1178	1480	1608		7,4	7,4	8,1	301	313	370	30,9	32,2	33,3
Terapie cronic	697	1346	1335		11,2	11,3	11,9	157	276	300	14,5	24,4	25,7
B. Infecțioase	671	79	0		9,5	7,1	0	334	70	0	33,7	9,1	0
<i>Inclusiv COVID-19</i>	618	72	0										
Chirurgie	845	920	1164	150	7,0	6,8	7,2	280	283	382	37,7	39,5	50,1
Maternitate	399	412	357	105	2,5	2,5	2,4	199	207	170	79,8	82,0	71,2
Pediatrie	439	429	543		6,6	6,6	6,6	180	233	237	25,7	33,8	34,6
Total spital	4229	4766	5007		7,7	7,9	8,3	233	267	320	30,1	34,2	38,4
Raioane					7	7		255	268		35	38	
Republică					8	8		262	274		33	36	

Categoria de pacienți spitalizați

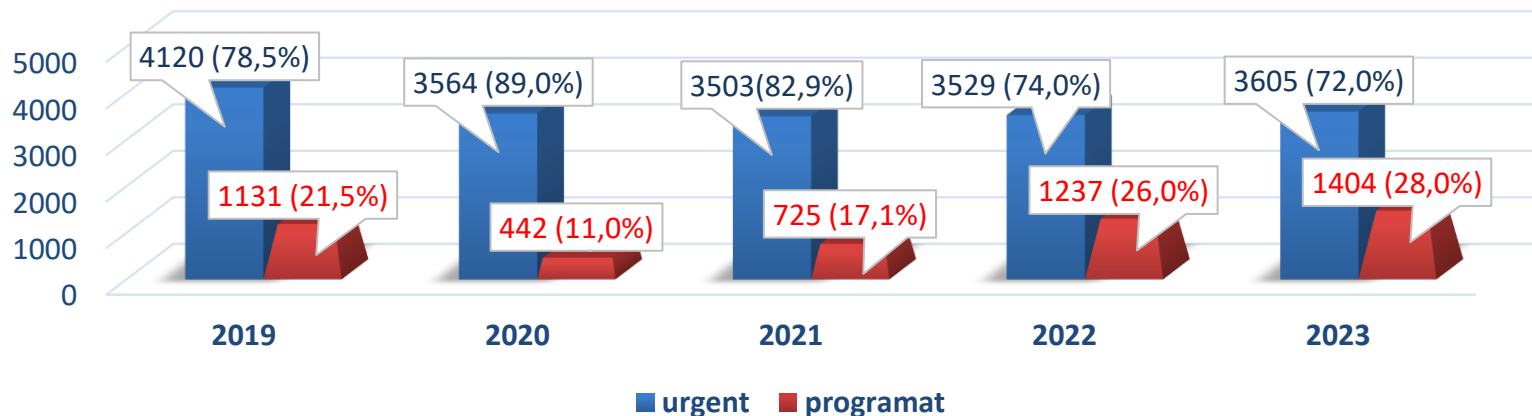


ICM realizat a.2023

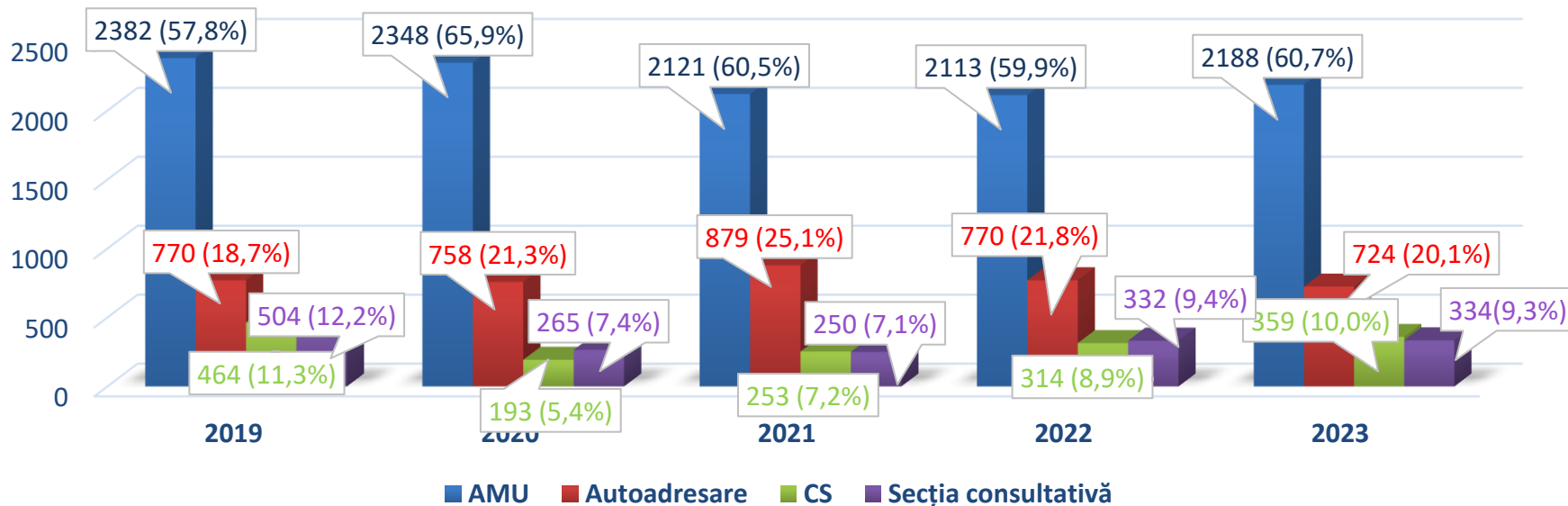


Structura spitalizărilor a. 2023

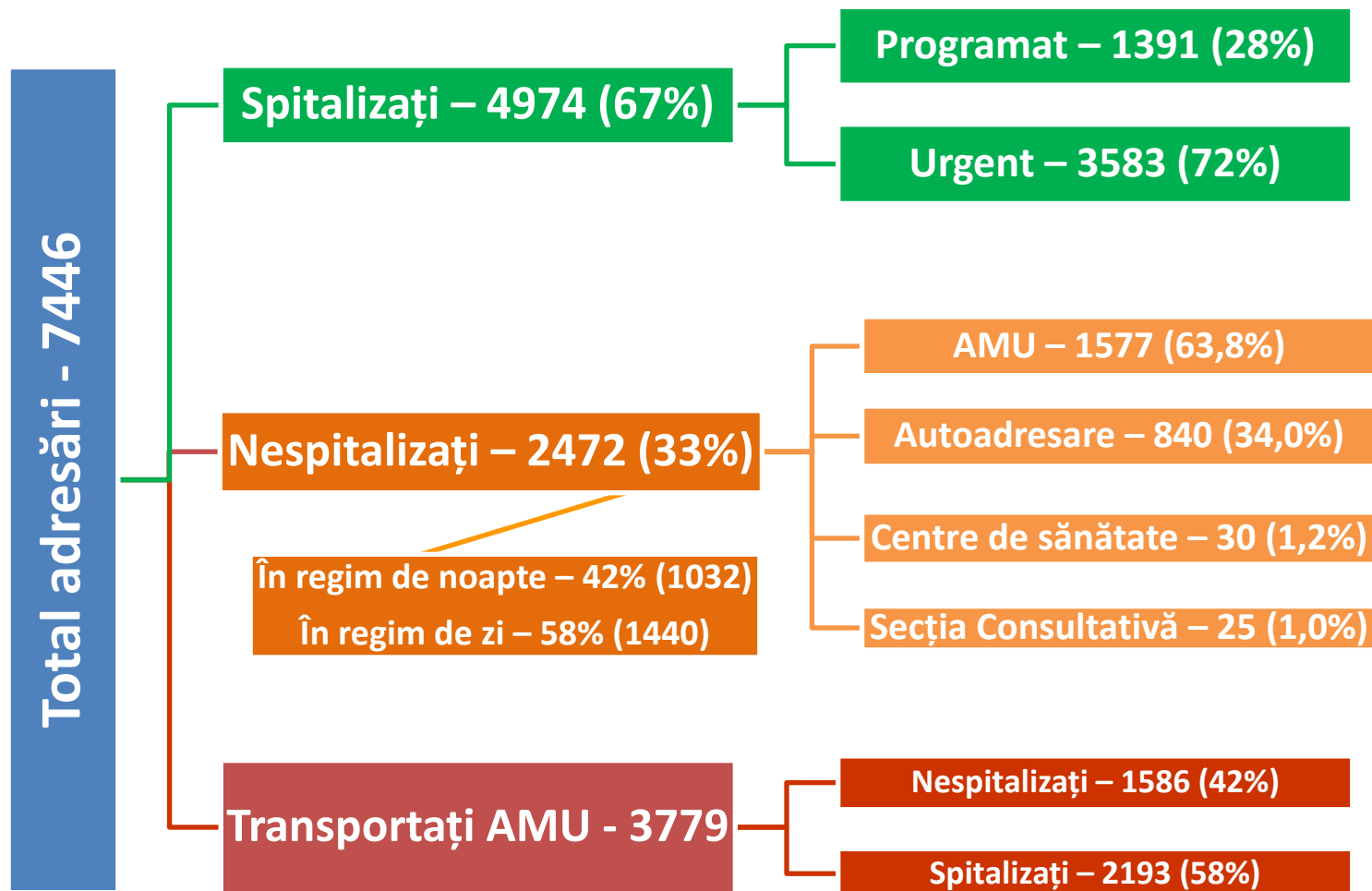
Structura internărilor



Structura internărilor de urgență



Total adresări la secția internare SR Cimișlia a. 2023



Adresări după ora 17 - 2047 (27%)

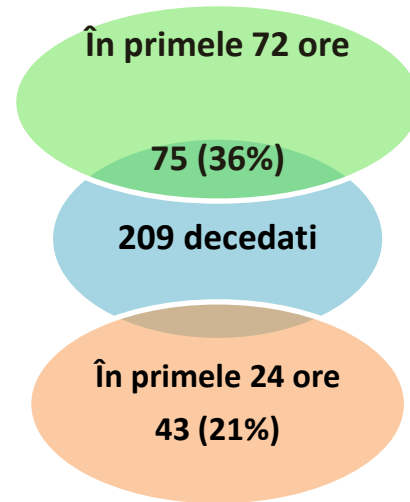
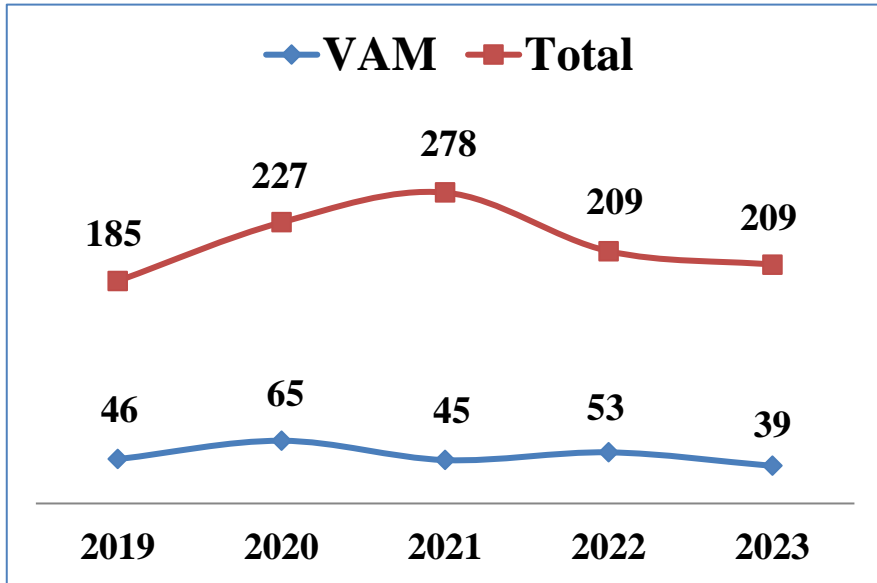
- Spitalizați - 1015 (50%)
- Nespitalizați - 1032 (50%)

Adresări în zile de odihnă - 1621 (22%)

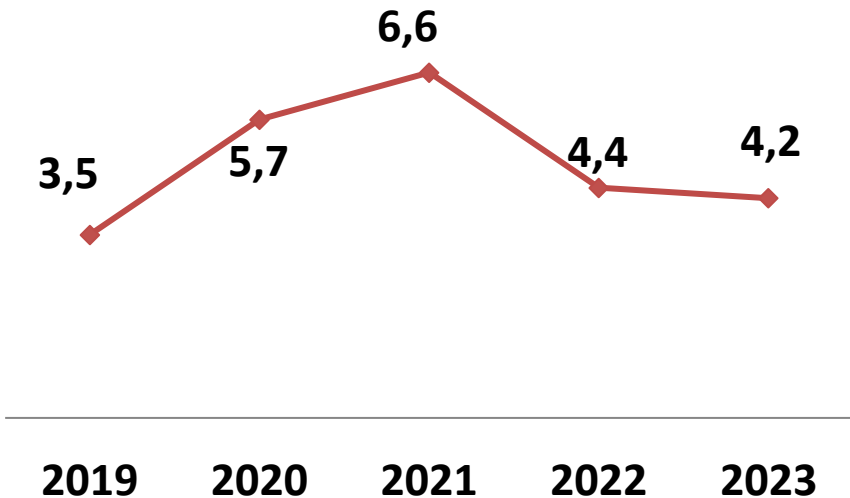
- Spitalizați - 776 (48%)
- Nespitalizați - 845 (52%)

Total 3668 (49%)

Structura decedațiilor



Letalitatea

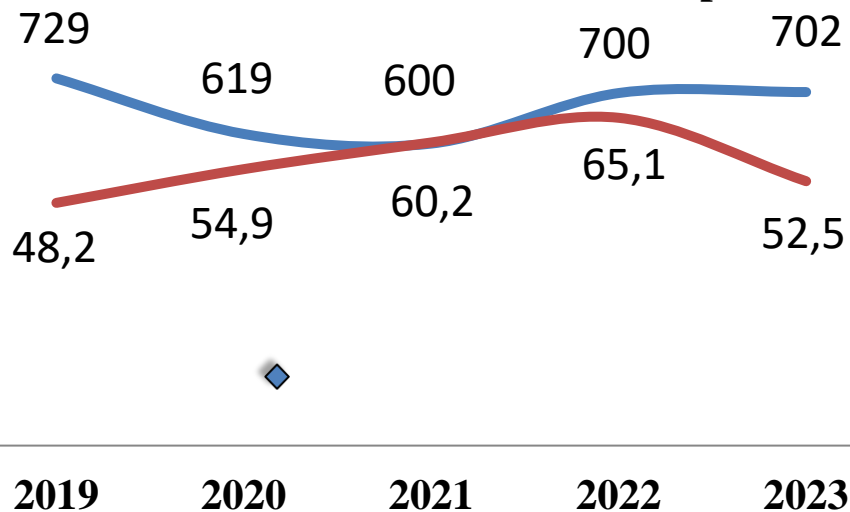


Mortalitatea după clase

	2023	2022
I loc - Bolile aparatului circulator	77 (36,8%)	86 (41%) I
II loc - Aparatul digestiv	38 (18,2%)	45 (21,5%) II
III loc - Tumori	30 (14,4%)	24 (11,5%) III
IV loc - Aparatul respirator	25 (12%)	23 (11%) IV
V loc - Bolile aparatului genito urinar	12 (5,7%)	10 (4,8%) V
		Leziuni Traume

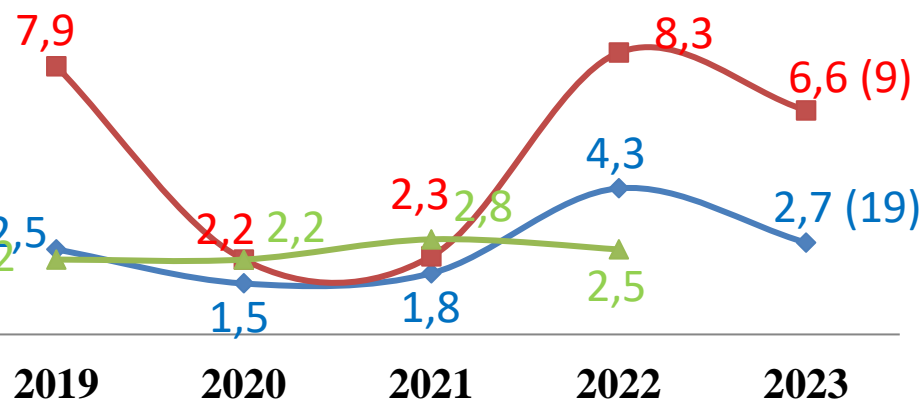
Activitatea chirurgicală

◆ Total intervenții ■ Activitatea operatorie



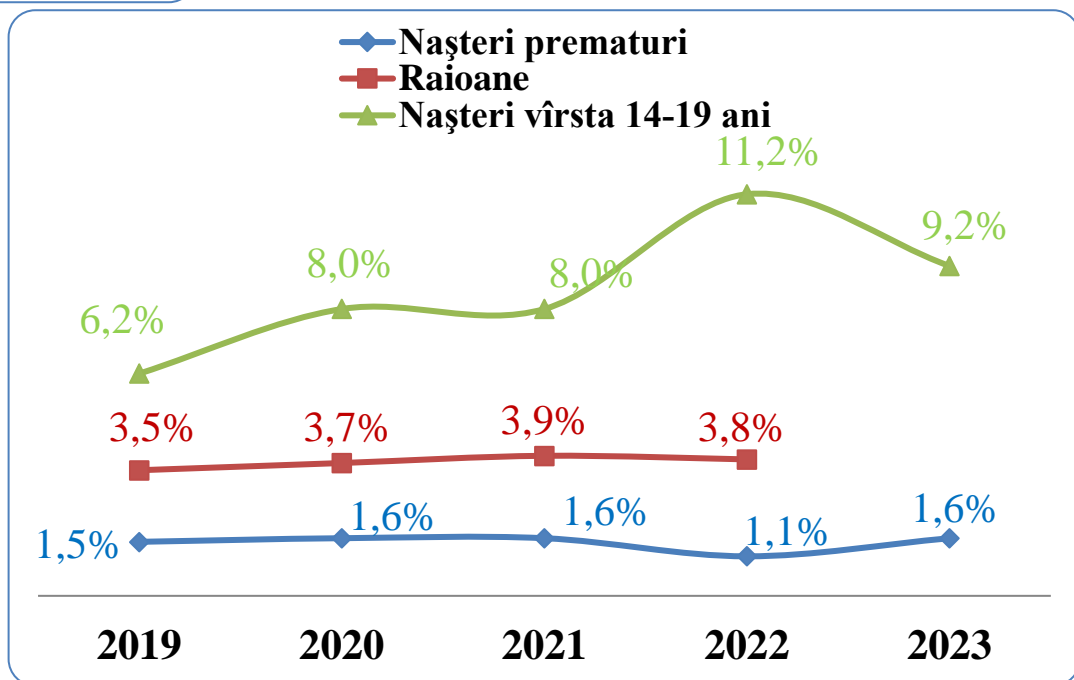
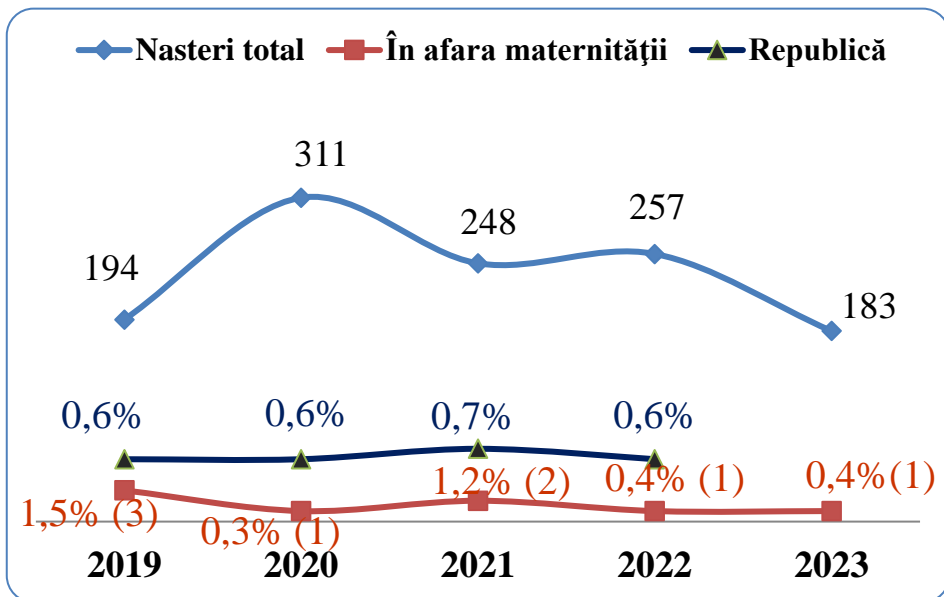
Număr intervenții efectuate în staționar

	2023	2022
I loc - Cavitatea abdominală	217	243
II loc - Piele și țesutul subcutanat	174	218
III loc - Aparatul osteo-muscular	126	34
IV loc - Organele genitale feminine	110	108
V loc - Obstetricale	37	59
VI loc - Alte intervenții	26	18
VII loc - Vasele de sînge	4	9
VIII loc - Aparatul respirator	3	3
IX loc - Vasele de sînge	3	9



◆ Letalitatea
 ■ Letalitatea postoperatorie de urgenta
 ▲ Letalitatea postoperatorie de urgenta Republica

Indicii principali pe secția obstetrică-ginecologie



Indicii principali pe secția obstetrică-ginecologie

	<i>2019</i>	<i>2020</i>	<i>2021</i>	<i>2022</i>	<i>2023</i>
Operații cezariene	15 (7,7%)	11 (3,5%)	13 (5,2%)	11 (4,2%)	8 (4,4%)
Histerectomie	-	-	-	-	-
Forceps	-	-	-	-	-
Vacuum-extractor	4 (2%)	5 (1,6%)	5 (2%)	6 (2,3%)	8 (4,4%)
Gestoza tardivă	3 (1,5%)	3 (0,9%)	2 (0,8%)	-	-
Anemie	46 (23,7%)	83 (26,6%)	65 (26%)	82 (32%)	50 (27,3%)
Copii cu masa <2500	7 (3,6%)	11 (3,5%)	5 (2%)	6 (2,3%)	7 (3,8%)
Din ei prematuri	3 (1,5%)	6 (1,9%)	4 (1,6%)	3 (1,1%)	3 (1,6%)
Mortalitatea perinatală	1 (5‰)	-	3 (12%)	1 (0,4%)	-
Copii transferați în alte staționare	4 (2%)	10 (3,2%)	9 (3,6%)	4 (1,5%)	2 (1%)
Nr. nașteri la femei cu sifilis	3 (1,5%)	2 (0,6%)	4 (1,6%)	5 (1,9%)	4 (2,2%)
Nașteri premature	3 (1,5%)	5 (1,6%)	4 (1,6)	3 (1,1%)	3 (1,6%)
Gravide transportate la alte nivele	73	98 (31%)	73 (29%)	84 (32%)	81 (44%)

Servicii de transfuzie a sîngelui a.2023



S-au înregistrat donatori – 1009 (2022-919)



Donatori efectivi – 96% (970)



S-a colectat sînge (kg) – 495,94 kg (2022- 459,94 kg)



Plan realizat – 83,3% (970 din 1160 contractat)



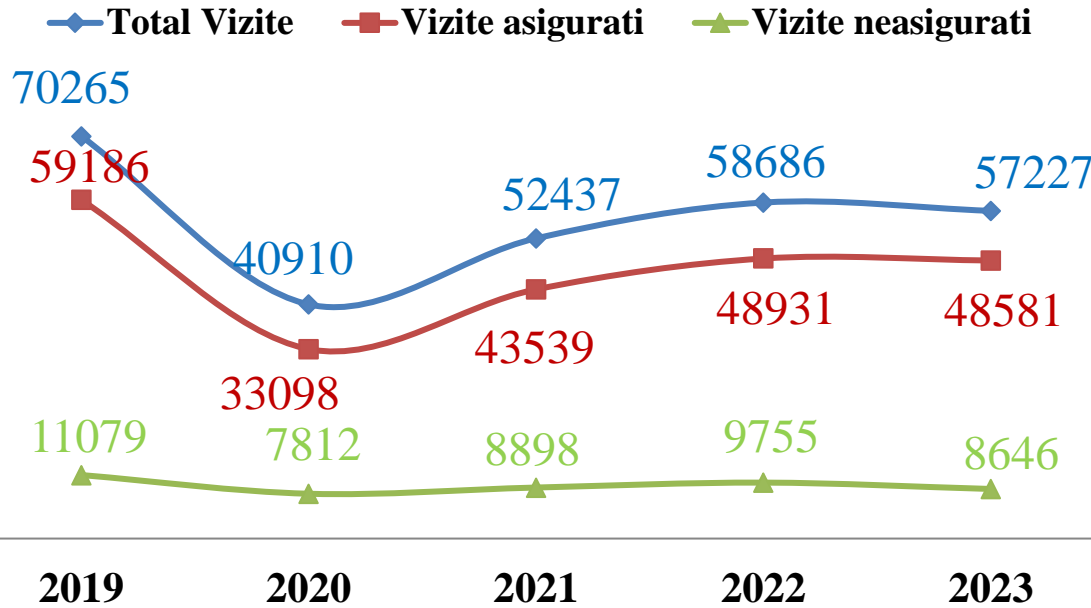
Perfuzat la pacienți:

- Plasma – 76 pacienți (71,78 kg) / 2022 (55 pacienți, 46,645 kg)
- Masă eritocitară – 174 pacienți (174,551 kg) / 2022 (134 pacienți, 114,369 kg)
- Albumină – 16 pacienți (4,2 l) / 2022 (12 pacienți, 3,1 l)

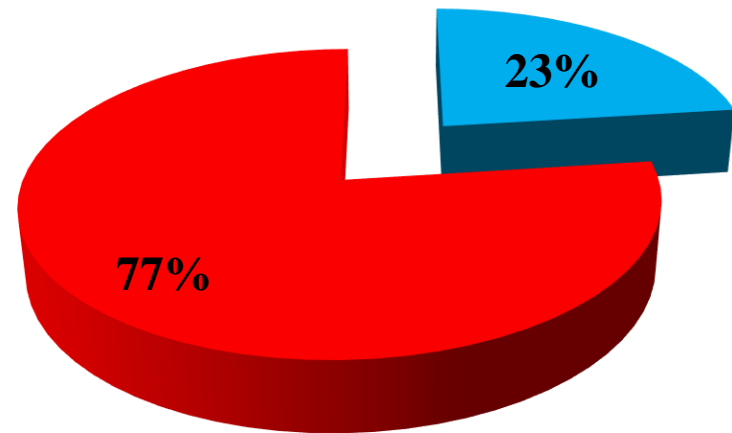
Asistența specializată de ambulator a 2023 este acordată:

- **12 medici specialiști**
- **Servicii de diagnostică**
 - ◆ Ecografie
 - ◆ Radiologie
 - ◆ ECG
 - ◆ Laborator
 - ◆ Reabilitare/medicină fizică
 - ◆ FGDS (video)
 - ◆ Colonoscopie (video)

Activitatea secției consultative



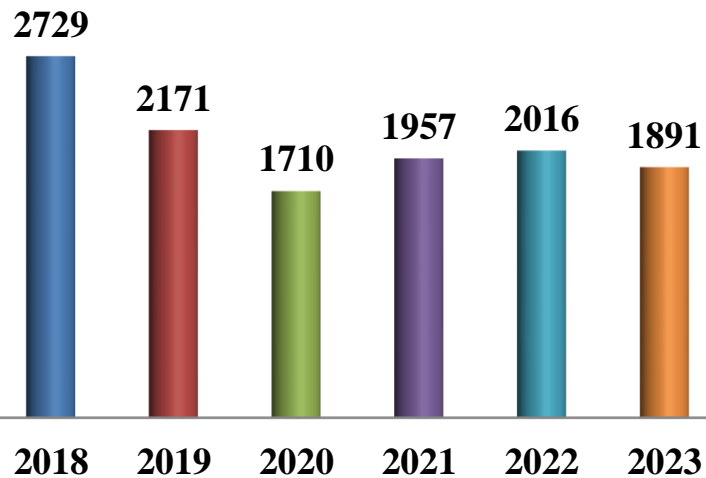
2010 – 110 451 vizite
2011 – 105 038 vizite
2012 – 100 370 vizite
2016 – 89 512 vizite
2018 – 77 701 vizite
2020 – 40 910 vizite



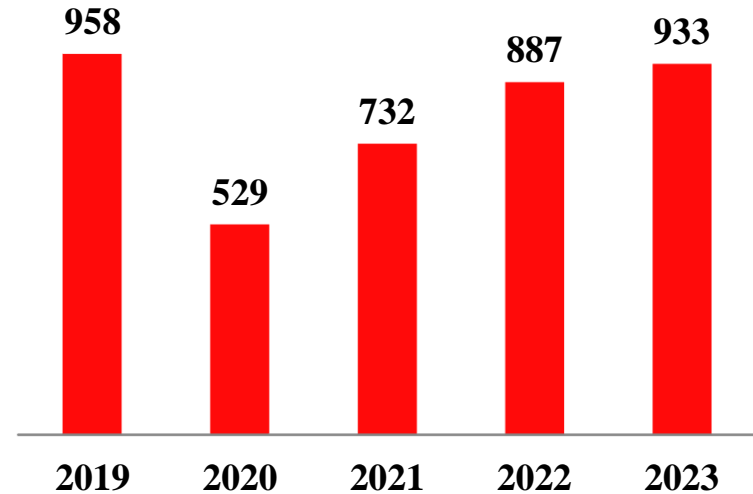
■ Cu scop profilactic ■ Pe motiv de boala

Servicii de performanță în instituții republicane

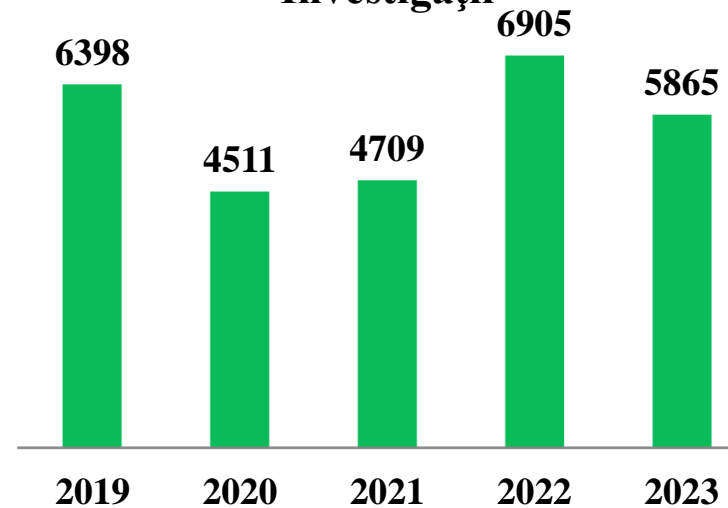
Consultații



Spitalizări



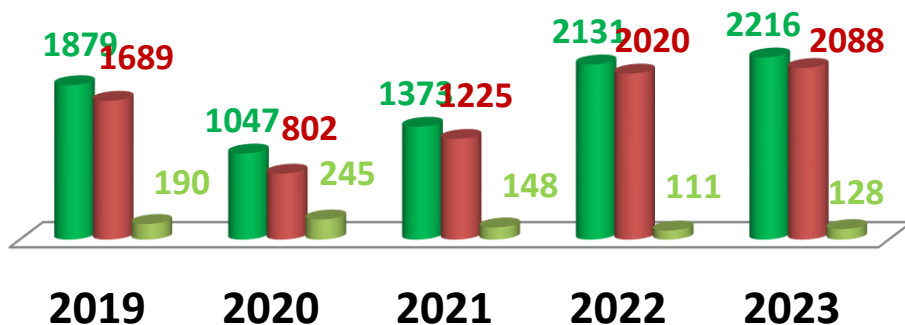
Investigații



Activitatea serviciului reabilitare și medicină fizică

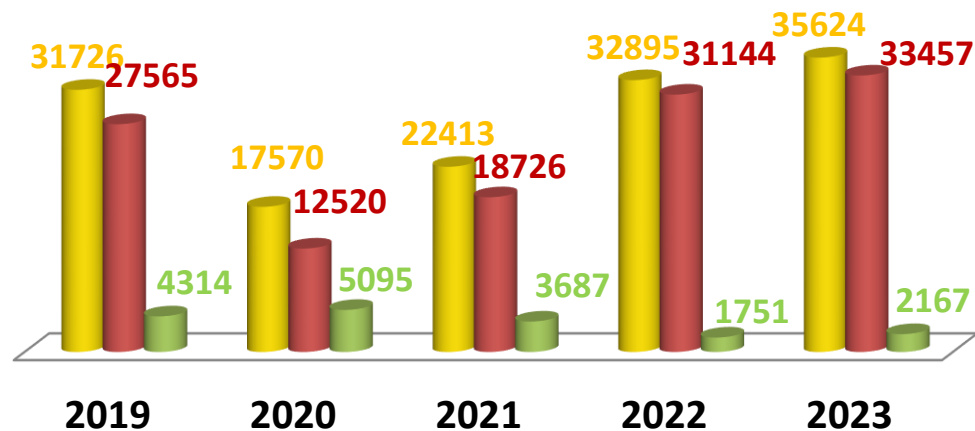
S-au tratat persoane

■ Total ■ Staționar ■ Ambulator



Număr ședințe efectuate

■ Total ■ Stationar ■ Ambulator



Investigații realizate

	2019	2020	2021	2022	2023
Rx. Diagnostică	11765	12543	13967	12635	14397
Ecografie	924	981	1341	1485	2932
ECG	2395	1493	2471	2957	2668
Spirografie	452	-	-	-	-
FGDS	208	154	180	155	200
Colonoscopie	43	38	51	56	117
Laparoscopie	33	48	43	62	54

Sporirea Calității Actului Medical 2023

- **Implementarea PCN (PCI) – 335, inclusiv 2023 - 29**
- **Evaluarea activității serviciilor în cadrul ședințelor Consiliului Teritorial de Sănătate Publică, Consilii Medicale instituționale – 4;**
- **Adresări / reclamații a pacienților – 2, inclusiv la MSMPS – 2, rezolvate – 2.**
 - **Reclamații – 1.**

Sporirea Calității Actului Medical 2022

- Instruirea și testarea personalului medical în managementul maladiilor nosocomiale
- Acțiuni de gestionare a riscurilor, inclusiv gestionarea deșeurilor medicale.
- Informarea și implicarea pacientului în luarea deciziilor.
- Acțiuni de triere și referire a pacientului la alte nivele de asistență medicală după competență, inclusiv consultații prin intermediul AVIASAN – 86, transportați la alt nivel prin intermediul AVIASAN – 56 pacienți;

Acțiuni spre asigurarea transparenței a 2023

Consiliul Administrativ

- Rapoarte trimestriale
- Aprobarea statelor de personal și listei de tarificare
- Procurarea mijloacelor fixe
- Coordonarea Contractului cu CNAM
- Coordonarea Planului Bugetar

Comisiile instituționale

- Comisia de evaluare a performanței
- Consiliul calității (stabilirea priorităților)
- Grupul de Audit (evaluări)
- Grupul de Achiziții a bunurilor/ servicii

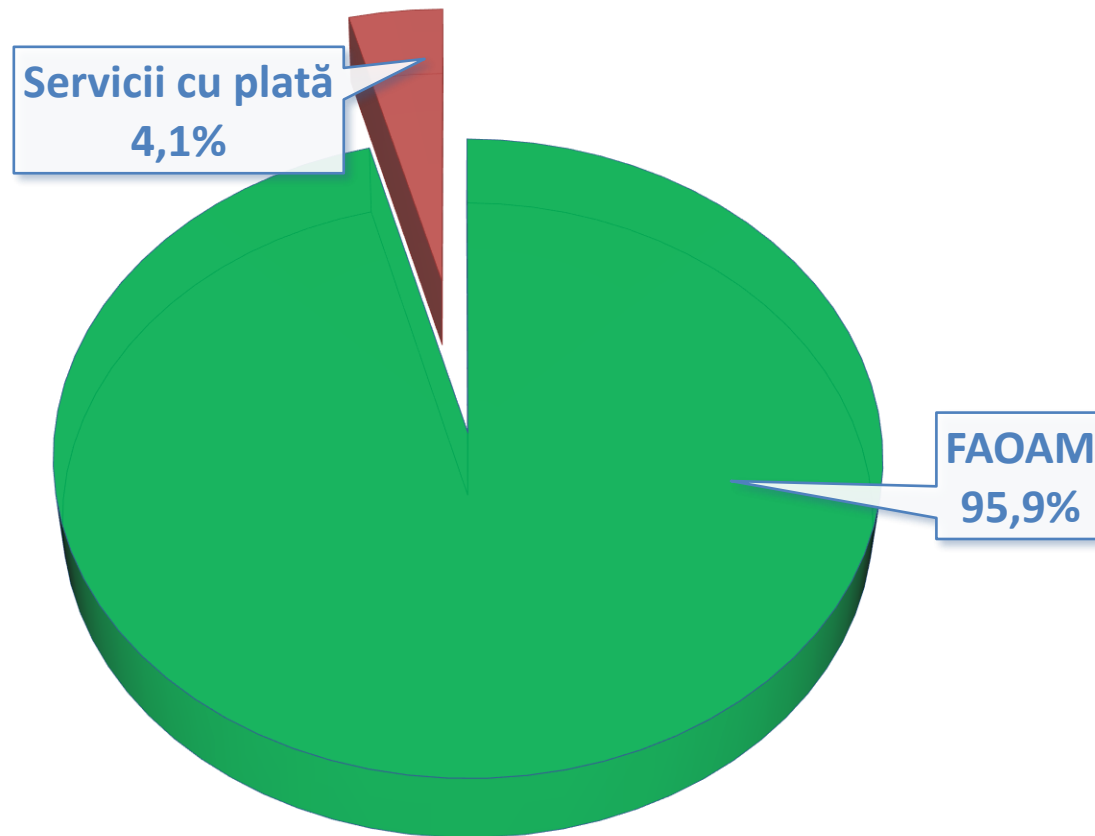
Prezentarea situației economice-financiară în cadrul Consiliului Medical 6 luni 2023

- Plasarea pe pagina web a instituției: Contractul CNAM, raportul financiar, locurile vacante
- Afișarea telefoanelor de contact: administrația spitalului, linia verde a MSPS, linia verde a CNAM.

Activitatea economico-financiară a. 2023

IMSP Spitalul raional Cimișlia

Structura veniturilor a. 2023



Notă: Fondator MS: „Lucrări de construcție a salinei artificiale”.

Venituri a. 2023

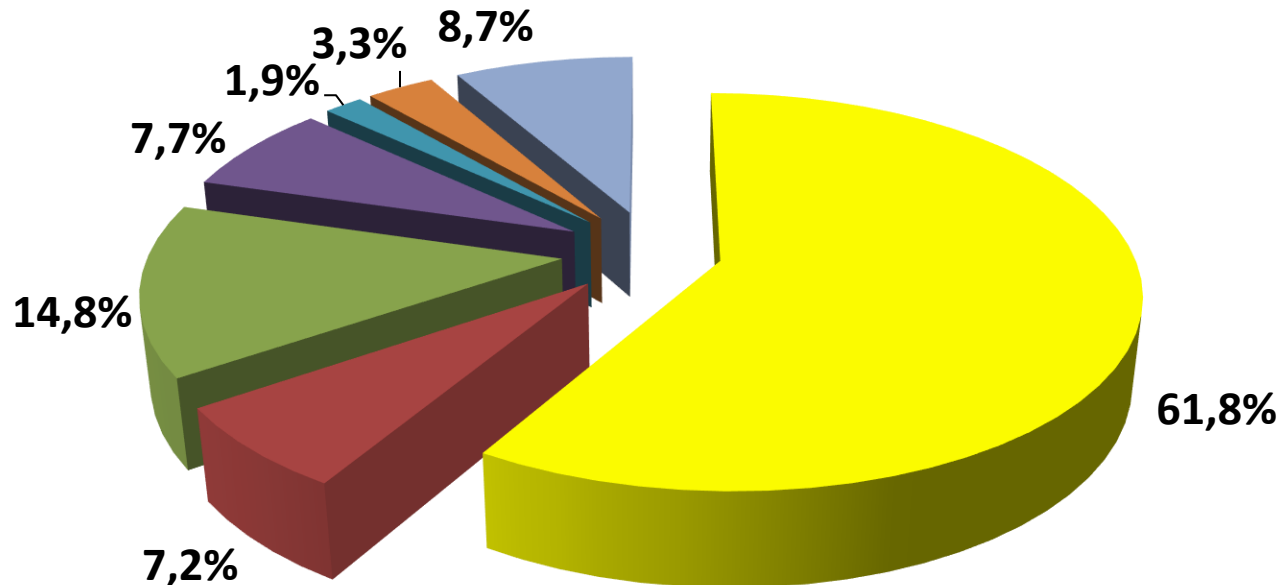
(mii lei)

Denumirea articolelor	Plan Precizat	Realizat	Îndeplinit (%)	Diferența de plan (+/-)
Venituri Total	49 710,8	47 643,8	95,8	- 2 067,0
FAOAM	48 410,8	45 669,0	94,3	- 2 741,8 (*)
Inclusiv: AMS	39 308,5	37 321,8	95,0	- 1 986,7
Servicii cu plată	1 300,0	1 974,8	151,9	674,8

Notă (*): **Nerealizat 2 741,8** – Pretenția cu privire la rezultatele evaluării de la CNAM **(-2 270,1)**, Nerealizare zile pat paliative – 415,4 mii lei, SIP – **35,3** mii lei, TBC – **21,0** mii lei

Structura cheltuielilor

- Remunerarea muncii - 61,8% (a 2022-61,6%)
- Medicamente - 7,2% (a. 2022 -8,3%)
- Contribuții la buget - 14,8% (a. 2022-14,7%)
- Servicii comunale - 7,7% (a. 2022-5,6%)
- Reparații și procurarea utilajului - 1,9% (a. 2022-5,9% - (**))
- Alimentarea pacienților - 3,3% (a. 2022-3,1%)
- Altele - 8,7% (a. 2022-7,1%)



(*) În anul 2022, % este mai mare pe motiv că s-a procurat Mașina de anestezie, în sumă De 738,0 mii lei

Cheltuieli ale Instituției din FAOAM și mijloace speciale a. 2023

Denumirea articolelor	% din venit / 2022	Plan precizat	Realizat	% îndeplinirii
Cheltuieli Total		52 804,7	48 256,4	91,4
Remunerarea muncii	61,8/ 61,6	30 726,5	29 467,2	95,9 (*)
Contribuții la buget	14,8 / 14,7	7 374,5	7 072,1	95,9
Total	76,6 / 76,3	38 101,0	36 539,3	95,9
Medicamente	7,2 / 8,3	3 553,4	4 126,1	116,1
Alimentarea pacienților	3,5 / 3,1	1 761,0	1 720,5	97,7
Total	10,7 / 11,4	5 314,4	5 846,6	110,0
Total	87,3 / 87,7	43 415,4	42 385,9	97,6

Notă: Neîndeplinirea planului de venituri a adus la neîndeplinirea articolului remunerarea muncii, % din venit real a fost respectat pe toate tipurile de servicii medicale.

Cheltuieli ale Instituției din FAOAM și mijloace speciale a. 2023

Denumirea articolelor	% din venit / 2022	Planificat	Realizat	% îndeplinirii
Total alte cheltuieli	18,3/ 18,6	9 389,3	5 870,5	62,5
Energie electrică	2,5 / 2,0	1 231,2	1 141,5	92,7
Gaze	5,1 / 3,5	2 537,7	1 675,6	66,0
Produse petroliere	0,2 / 0,3	111,3	102,9	92,4
Canalizare	0,1 / 0,1	76,0	75,5	99,3
Cheltuieli de comunicare	0,1 / 0,1	56,0	50,2	89,7
Reparații curente	0,7 / 2,6	346,9	46,9	13,5
Procurarea utilajului	1,1 / 2,5	559,5	211,2	37,8
Perfecționare	0,6 / 0,3	300,9	288,8	96,0
De alți prestatori (*)	0,8/ 0,8	384,0	372,9	97,1
Reparații capitale	0,1/ 0,8	69,0	68,8	99,7
Alte	7,0/ 5,6	3 717,0	1 836,2	49,4

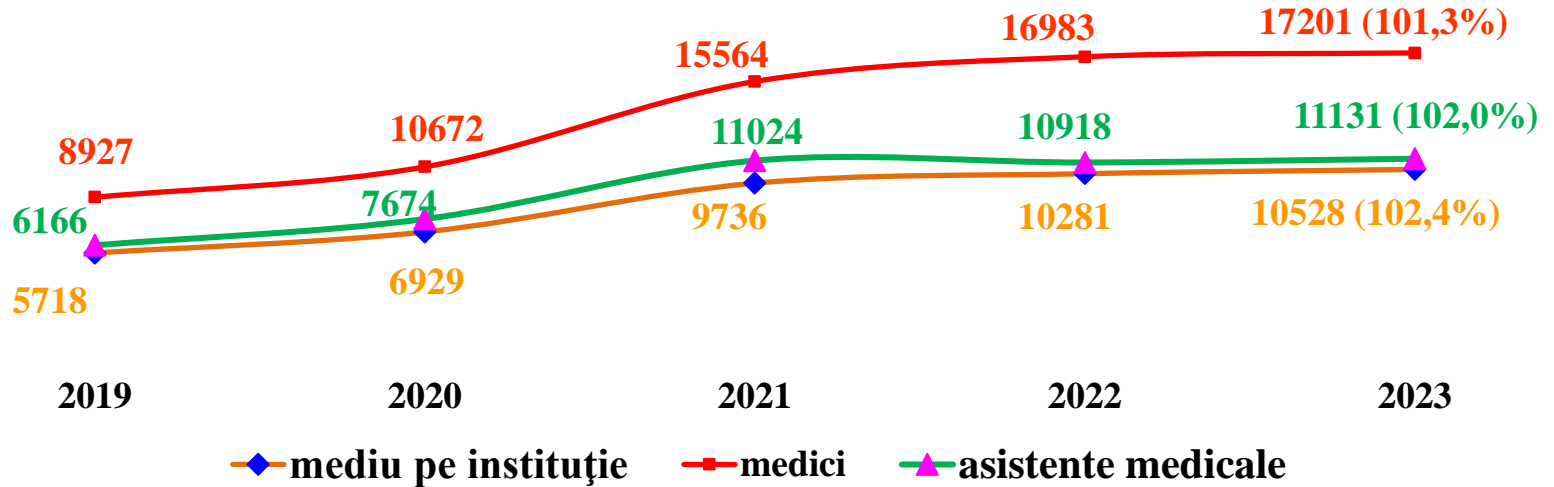
Notă: AMS – 311,0 mii lei, AMSA – 61,9 mii lei

Cheltuieli ale Instituției din FAOAM și mijloace speciale a. 2023

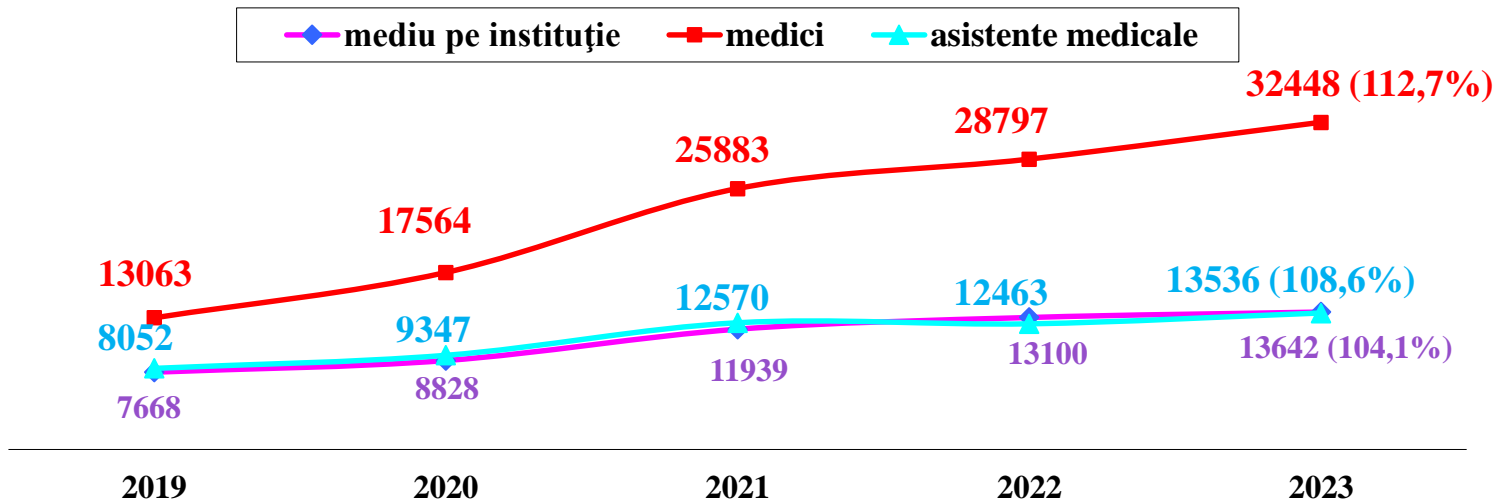
Denumirea articolelor	% din venit/ 2022	Planificat	Realizat	% îndeplinirii
Materiale de construcții	0,8/ 0,5	409,6	118,6	29,0
Inventar moale și OMVSD	0,6 / 0,9	318,9	292,7	91,8
Reparația tehnicii medicale	0,4 / 0,5	196,1	164,9	84,0
Foi de boală achitate de angajat	0,3 / 0,4	175,0	154,2	88,1
Taxa pentru achiziții publice	0,2 / 0,2	100,0	97,4	97,4
Servicii de evacuare a deșeurilor, inclusiv medicale (75, 8 mii lei)	0,2 / 0,2	130,4	129,1	99,0
Documentație medicală	0,1/ 0,1	60,8	55,0	90,5
Deservirea tehnicii informaționale	0,2 / 0,1	109,0	105,4	96,7
Întreținerea transportului	0,1 / 0,1	58,9	58,9	100,0
Cheltuieli în scopuri sindicale	0,1 / 0,1	58,5	43,8	74,9
Deservirea ascensoarelor	0,1 / 0,1	80,2	80,0	99,8
Detergenți și dezinfectante	0,2 / 0,2	115,0	106,3	92,4
Diferite servicii tehnice și materiale	3,5 / 2,1	1 767,4	294,9	16,7
Mărfuri de uz gospodăresc	0,2 / 0,2	137,0	135,0	98,5

Salariu mediu pe instituție

Salariu mediu la o funcție ocupată



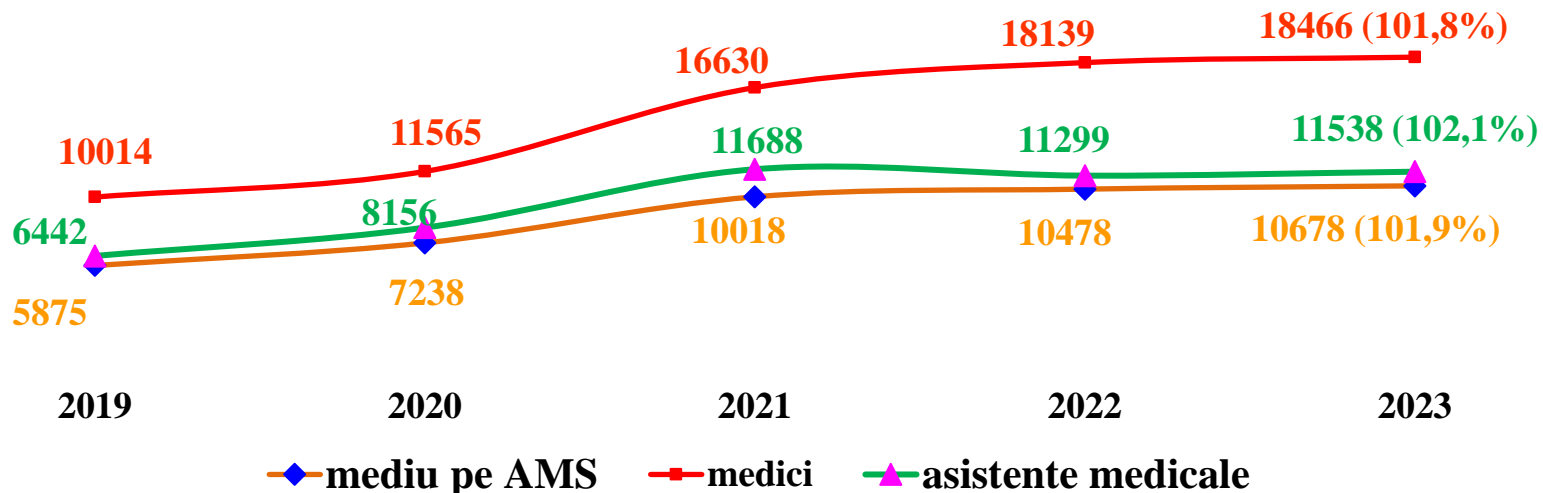
Salariu mediu la o persoană fizică



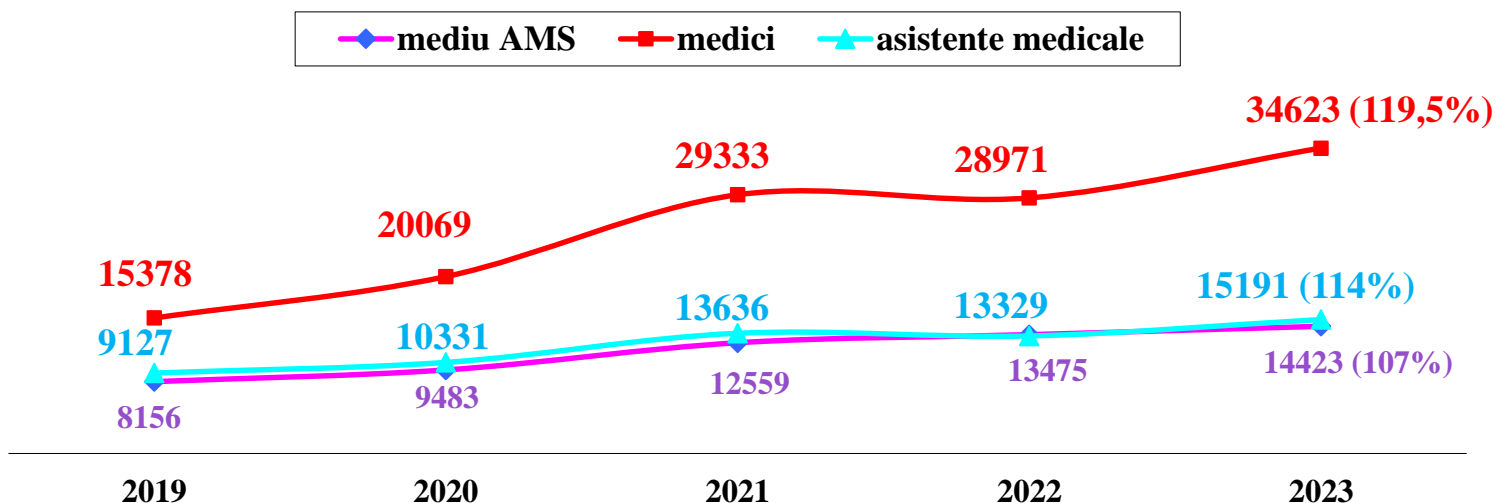
Notă: În instituție sunt angajați 14 medici prin cumul extern și salariul mediu real la o persoană fizică alcătuiește în mediu 24 616 lei

Salariu mediu pe instituție în AMS

Salariu mediu la o funcție ocupată



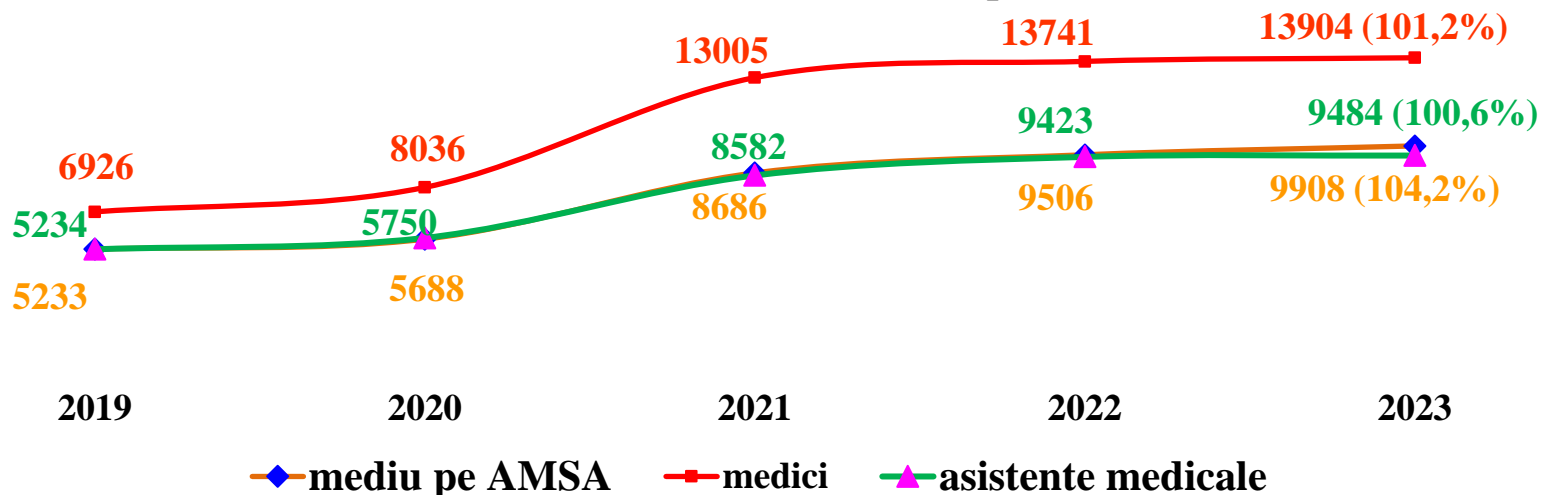
Salariu mediu la o persoană fizică



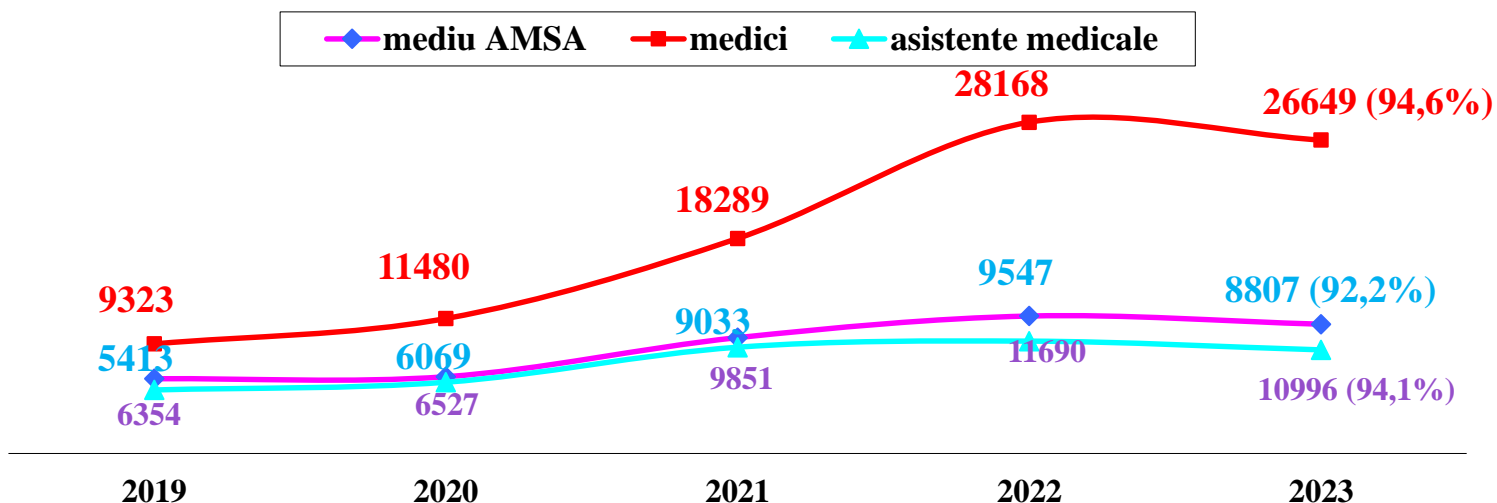
Notă: În AMS sunt angajați 8 medici prin cumul extern și salariul mediu real la o persoană fizică alcătuiește în mediu 27 698 lei

Salariu mediu pe instituție în AMSA

Salariu mediu la o funcție ocupată



Salariu mediu la o persoană fizică



Notă: În instituție sunt angajați 14 medici prin cumul extern și salariul mediu real la o persoană fizică alcătuiește în mediu 24 616 lei